



# Statens indtægter fra selskabsskatter

De åbne skattelister for selskabers selskabsskat offentliggøres nu for tredje år i træk. I den forbindelse offentliggør Skatteministeriet en række nøgletal omkring selskabsskattebetalingen i Danmark.

## Resumé:

- Statens indtægter fra selskabsskatter stiger
- Flere selskaber betaler selskabsskat
- Selskabsskat fra multinationale selskaber stiger fortsat
- Under 10 selskaber betaler en tredjedel af den samlede selskabsskat

## Forord

Selskaber, der har aktivitet i Danmark, nyder godt af de fælles goder, som betales over skatten. Eksempelvis infrastruktur, uddannelse, retsvæsen, osv. Derfor er det et rimeligt krav, at selskaber betaler selskabsskat og dermed er med til at finansiere disse goder.

Selskabsskatter bidrager hvert år med mange milliarder til statskassen. Dermed bidrager selskaberne betydeligt til det danske velfærdssamfund.

Regeringen lancerede de åbne skattelister for selskabers selskabsskat tilbage i 2012. Det gjorde vi for at skabe øget åbenhed om selskabsskatten. Åbenhed er i både offentlighedens og i de enkelte selskabers interesse. For selskaberne betyder det, at der ikke opstår myter omkring deres skattebetaling. For offentligheden giver det mulighed for at få indblik i, hvad et selskab betaler i selskabsskat.

Selskaber bidrager med mere end bare selskabsskatten. Deres aktivitet i Danmark skaber jobs, de betaler en række forskellige skatter og afgifter ud over selskabsskatten, og deres ansatte betaler indkomstskat. Derfor giver de åbne skattelister ikke et komplet billede af et selskabs bidrag til det danske samfund. Det er heller ikke hensigten med skattelisterne. Skattelisterne skal udelukkende skabe åbenhed omkring selskabsskattebetalingen.

I år har regeringen valgt at udvide de åbne skattelister, så de fremover viser flere år ad gangen. Det har vi først og fremmest gjort for at øge åbenheden. Men også fordi det vil give et mere retvisende billede af den selskabsskat, som et selskab betaler. Der kan nemlig være mange helt legale grunde til, at et selskab i et givet år betaler lidt eller slet intet i selskabsskat. Eksempelvis fordi underskud fra et tidligere indkomstår modregnes i den skattepligtige indkomst. Ved at vise flere år får man således et mere retvisende billede af, hvad et selskab betaler i selskabsskat.

SKAT er nu klar til at offentliggøre de åbne skattelister for tredje gang. I den forbindelse har Skatteministeriet samlet en række nøgletal for selskabsskatten, som fremstilles i det følgende. Jeg håber, at de vil give anledning til en god debat om selskabsskattebetalingen i Danmark.

Med venlig hilsen  
Skatteminister, Benny Engelbrecht

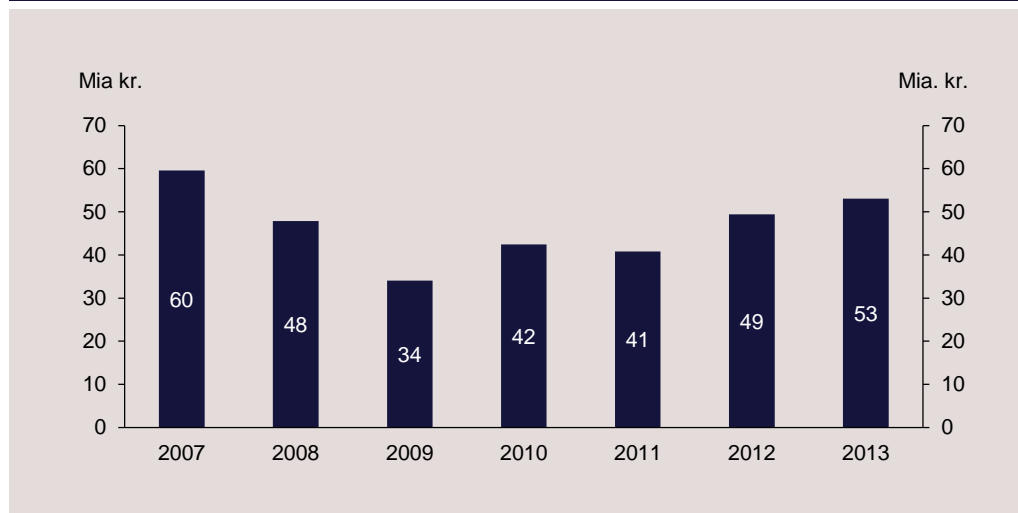


## Statens indtægter fra selskabsskatter stiger

Statens samlede indtægter fra selskabsskatter stiger. Fra 2011 til 2013 er provenuet fra selskabsskatterne steget fra ca. 41 mia. kr. til ca. 53 mia. kr., *jf. figur 1*

Tallene er opgjort i forbindelse med offentliggørelsen af de åbne skattelister for indkomståret 2013. De åbne skattelister blev indført i 2012, fordi der ønskes større åbenhed om selskabers skattebetaling, *jf. boks 1*.

**Figur 1. Provenu fra selskabsskat, 2007-2013**



Anm.: Inkl. selskabsskat af kulbrintevirksomhed, men ekskl. kulbrinteskate.  
Kilde: Skatteministeriet.

### Boks 1. De åbne skattelister

Folketinget har besluttet, at skatteoplysningerne for selskaber skal være offentligt tilgængelige, fordi der ønskes en større åbenhed om selskabers skattebetalinger. Skatteforvaltningsloven er derfor blevet ændret (lov nr. 591 af 18. juni 2012), så det nu er blevet muligt at offentliggøre visse skatteoplysninger for aktieselskaber, anpartsselskaber, andelselskaber samt fonde og foreninger, der er skattepligtige til Danmark.

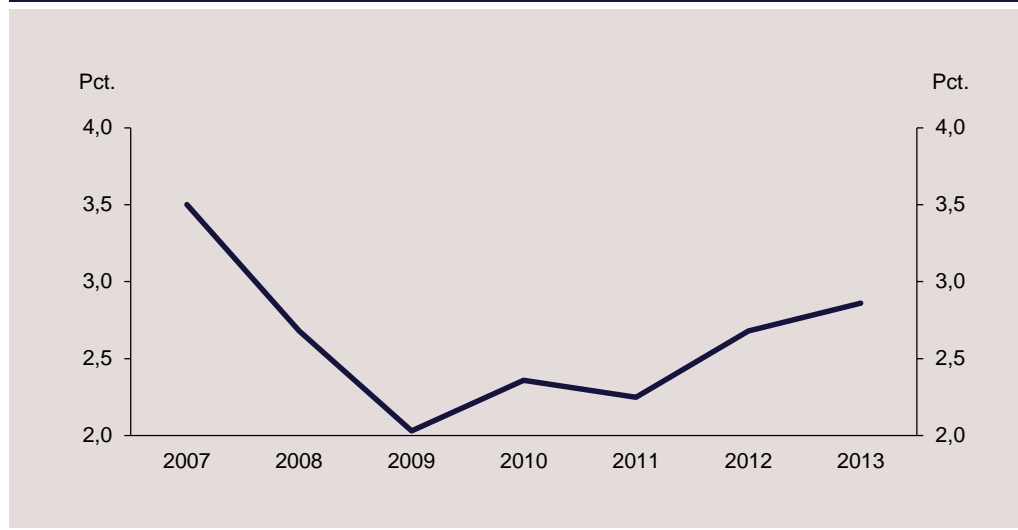
I 2012 og 2013 blev der offentliggjort selskabsskattebetaling for et enkelt indkomstår, henholdsvis 2011 og 2012. I 2014 vil der blive offentliggjort oplysninger for både 2012 og 2013. Fremadrettet er det hensigten at offentliggøre oplysninger for stadig flere indkomstår med henblik på at nå op på en fast offentliggørelse af skattebetalingen for 5 indkomstår.

Selskabsskattebetalingen er også steget som andel af BNP. Provenuet fra selskabsskatterne er således vokset til 2,8 pct. af BNP i 2013 fra henholdsvis 2,2 pct. i 2011 og 2,0 pct. i 2009, *jf. figur 2*.

Provenuet fra selskabsskatten – både nominelt (kroner og øre) og som andel af BNP – faldt i perioden 2007-2009. Det skyldes bl.a., at selskabsskatten er meget konjunkturfølsom. Faldet fra 2007-2009 skal derfor i høj grad ses i lyset af den økonomiske afmatning i forlængelse af den finansielle krise, som indtrådte i efteråret 2008.

Stigningen i indtægterne fra selskabsskatten fra 2009 kan ligeledes først og fremmest henføres til, at konjunkturerne er i bedring.

Figur 2. Selskabsskat som del af BNP, 2007-2013



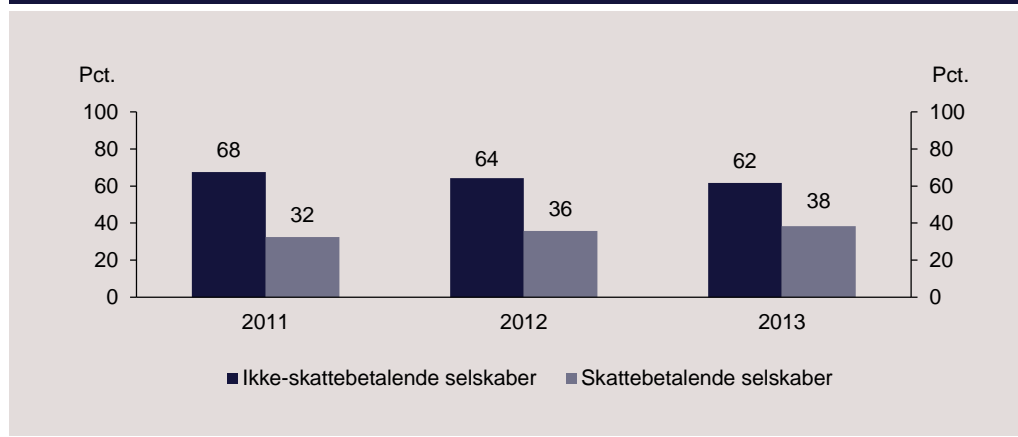
Anm.: Inkl. selskabsskat af kulbrintevirksomhed, men ekskl. kulbrinteskat.

Kilde: Provenu fra selskabsskat er opgjort af Skatteministeriet, BNP er trukket fra Danmarks Statistik, november 2014.

## Flere selskaber betaler selskabsskat

Det voksende provenu afspejler, at den samlede andel af selskaber, der betaler selskabsskatter i Danmark, også er steget. Fra 2011 til 2013 er andelen således vokset fra ca. 32 pct. til omkring 38 pct., *jf. figur 3.*

Figur 3. Skattebetalende og ikke-skattebetalende selskaber, 2011, 2012, 2013



Anm.: Tallene for 2012 og 2013 er opgjort november 2013. Tallene for 2011 er opgjort november 2012.

Kilde: Skatteministeriet.

Selskabers skattebetalinger kan variere relativt meget fra år til år. Et selskab kan i et enkelt år have en selskabsskattebetaling på nul og året efter have en relativ høj skattebetaling. Det afhænger af en række forskellige forhold, herunder de økonomiske konjunkturer.

Selskaber har desuden forskellige typer af fradrag, eksempelvis ved investeringer, samt andre særegener, som på forskellig vis kan reducere selskabernes selskabsskattebetaling. Desuden har selskaber mulighed for at modregne underskud fra tidligere indkomstår i den skattepligtige indkomst. Det kan føre til, at et selskab betaler en lav eller slet ingen selskabsskat. Der kan således være mange legale årsager til, at et selskab ikke betaler selskabsskat i et givent år.

# Antallet af skattebetalende selskaber er vokset siden 2011

Antallet af skattebetalende selskaber faldt i perioden 2007-2011. Faldet fra 2007 til 2011 skyldes i høj grad den økonomiske afmatning i forlængelse af den finansielle krise, som indtrådte i 2008.

Fra 2011 og frem er antallet af selskaber, der betaler selskabsskat, igen begyndt at vokse. I 2013 var der, renset for sambeskattede datterselskaber, jf. boks 2, ca. 160.000 selskaber, der var skattepligtige i Danmark. Heraf havde over 61.000 en positiv selskabsskattebetaling. Det er en stigning på over 9.000 selskaber siden 2011, jf. tabel 1. Antallet af skattebetalende selskaber er således ved at nærme sig før-kriseniveauet. Udviklingen skal ses i lyset af, at det samlede antal selskaber er faldet svagt i perioden.

**Tabel 1. Skattebetalende og ikke-skattebetalende selskaber**

Indkomstår	Ikke-skattebetalende selskaber	Skattebetalende selskaber	Selskaber i alt
2007	81.828	64.116	145.944
2008	95.937	62.679	158.616
2009	107.192	55.443	162.635
2010	107.545	55.340	162.885
2011	109.112	52.247	161.359
2012	104.868	58.345	163.213
2013	98.856	61.563	160.419

Anm.: Tallene for 2012 og 2013 er opgjort november 2014. Tallene for de tidligere år er opgjort i 2012.  
Kilde: Skatteministeriet.

## Boks 2. Opgørelse af antal skattepligtige selskaber

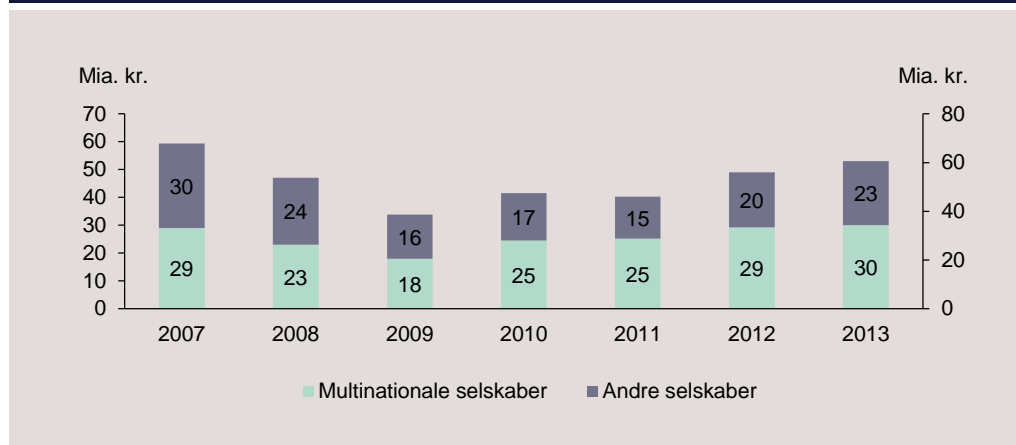
I Danmark sambeskattes en koncerns danske selskaber og faste driftssteder. Der udpeges ét administrationsselskabs i sambeskatningskredsen, som også registreres som den formelle skattebetaler. Korrigeres data ikke for dette, vil de sambeskattede datterselskaber blive registreret som nulskatteydere – også i de tilfælde, hvor der betales positiv selskabsskat via administrationsselskabet. I opgørelsen af antallet af skattepligtige selskaber i Danmark er der således ikke medtaget sambeskattede datterselskaber.

## Selskabsskat fra multinationale selskaber stiger

Multinationale selskabers bidrag til den danske statskasse er vokset. I 2013 har multinationale selskaber således betalt ca. 30 mia. kr. i selskabsskat. Det svarer til ca. 57 pct. af den samlede selskabsskat.

Selskabsskatten fra de multinationale selskaber er steget ca. 5 mia. kr. i forhold til 2011, jf. figur 4. Det svarer til ca. 42 pct. af den samlede stigning i selskabsskatterne i samme periode.

**Figur 4. Selskabsskat fordelt på multinationale (danske plus udenlandske) og andre selskaber (danske), 2007-2013**



Anm.: Inkl. selskabsskat af kulbrintevirksomhed, men ekskl. kulbrinteskat.

Anm.: Tallene for 2007-2012 er historiske og kan derfor afvige fra det samlede selskabsskatteprovenu for 2007-2012, som er opgjort i november 2014 i forbindelse med offentliggørelsen af de åbne skattemønstre. Pga. afrundinger kan der være mindre afvigelser fra tabel 1 og tabel 2.

Anm.: Multinationale selskaber defineres som selskaber, der har haft koncerntinterne transaktioner på mere end 10 mio. kr. på et tidspunkt i perioden 2006-2010. Hvis blot ét selskab i en samskatskreds har haft koncerntinterne transaktioner over 10 mio. kr., anses hele koncernen for multinational.

Kilde: Skatteministeriet.

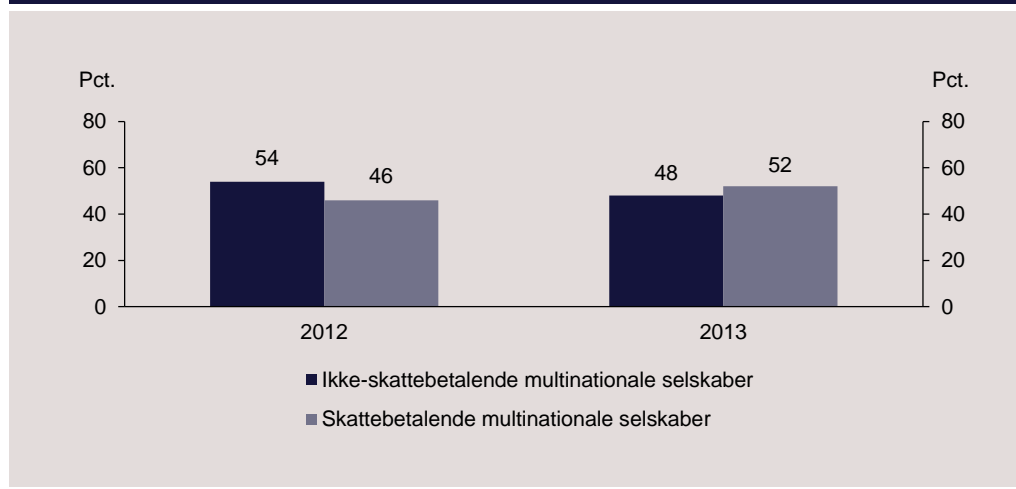
I 2013 er provenuet fra multinationale selskabers selskabsskat marginalt større end i 2007 i kroner og øre. Dermed er selskabsskattebetalingen fra de multinationale selskaber nogenlunde på samme niveau som lige før den økonomiske krise. Siden lavpunktet i 2009 er der tale om en stigning på ca. 12 mia. kr.

#### Andelen af skattebetalende multinationale selskaber stiger

Andelen af skattebetalende multinationale selskaber er også vokset fra 2012 til 2013. Således er det 52 pct. af de multinationale selskaber, som i 2013 betaler selskabsskat i Danmark. I 2012 var det tilsvarende tal 46 pct., jf. figur 5.

Samtidig er det samlede antal af skattebetalende selskaber i Danmark vokset. Således er der i 2013 ca. 3.000 flere skattebetalende selskaber, end der var i 2012.

**Figur 5. Skattebetalende selskaber og ikke-skattebetalende multinationale selskaber**



Anm.: Opgjort november 2014.

Kilde: Skatteministeriet.

### Multinationale selskabers andel af samlet selskabsskat er faldet

De multinationale selskabers andel af det samlede provenu fra selskabsskatter i Danmark er faldet fra 2011 til 2013, *jf. tabel 2*. Det kan bl.a. skyldes, at de mindre selskabers indtjening og selskabsskattegrundlag er mere konjunkturfølsom end de multinationales.

De multinationale selskabers andel af provenuet er på et højere niveau end i 2007 og 2008. I 2013 betalte de multinationale (danske plus udenlandske) selskaber ca. 57 pct. af det samlede selskabsskatteprovenu mod ca. 49 pct. i 2007 og 2008.

**Tabel 2. Multinationale selskabers selskabsskattebetaling, 2007-2013**

	Samlede provenu fra selskabsskatter	Multinationale selskaber	
	mia. kr.	mia. kr.	pct. af samlet provenu <sup>1)</sup>
2007	59	29	49
2008	47	23	49
2009	34	18	53
2010	41	25	59
2011	40	25	63
2012	49	29	60
2013	53	30	57

1) Pga. afrundinger kan procentsatsen afvige fra forholdet mellem de opgjorte beløb.

Anm.: Tallene for 2007-2012 er historiske og kan derfor afgive fra det samlede selskabsskatteprovenu for 2007-2012, som er opgjort i november 2014 i forbindelse med offentliggørelsen af de åbne skattelister.

Kilde: Skatteministeriet.

### Danske selskaber bidrager med tre fjerdedele af provenuet fra multinationale selskaber

Af de multinationale selskaber, der betaler selskabsskat i Danmark, er størstedelen danske. Deres andel af de multinationale selskabers selskabsskattebetaling udgjorde ca. 76 pct. i både 2012 og 2013, *jf. tabel 3*.

Denne andel har været relativt stabil set over perioden 2007-2013, med undtagelse af 2009, hvor de danske multinationale selskabers andel udgjorde ca. 65 pct.

**Tabel 3. Multinationale selskabers (danske og udenlandske) selskabsskattebetaling, 2007-2013**

	Multinationale selskaber	Heraf danske multinationale selskaber	
	mia. kr.	mia. kr.	pct. <sup>1)</sup>
2007	29	22	76
2008	23	17	74
2009	18	12	65
2010	25	18	73
2011	25	19	74
2012	29	22	76
2013	30	23	76

1) Pga. afrundinger kan procentsatsen afvige fra forholdet mellem de opgjorte beløb.

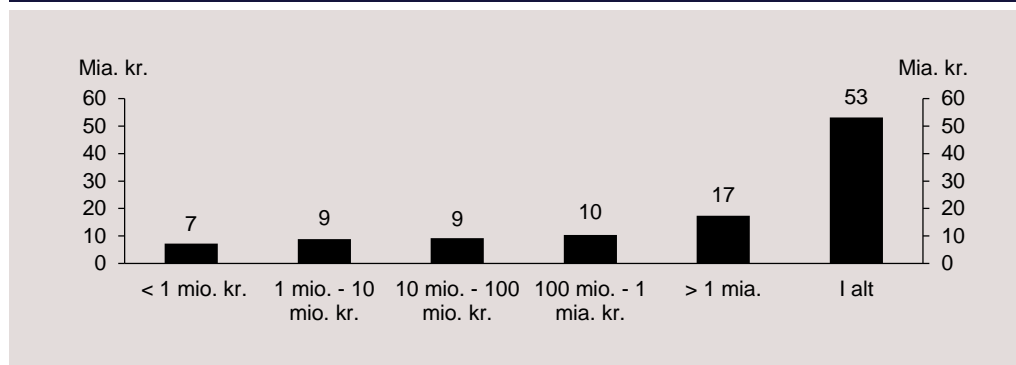
Anm.: Tallene for 2007-2012 er historiske og kan derfor afgive fra det samlede selskabsskatteprovenu for 2007-2012, som er opgjort i november 2014 i forbindelse med offentliggørelsen af de åbne skattelister.

Kilde: Skatteministeriet.

## Under 10 selskaber betaler en tredjedel af den samlede selskabsskat

Det er særligt selskaber med en selskabsskattebetaling på over 1 mia. kr., der bidrager til det samlede provenu fra selskabsskatter i Danmark. Disse selskaber bidrog således med omkring en tredjedel af det samlede selskabsskatteprovenu på ca. 53 mia. kr. i 2013, svarende til ca. 17 mia. kr., jf. figur 6.

**Figur 6. Selskabsskat i 2013 fordelt på størrelsen af selskabsskattebetalingen**



Anm.: Inkl. selskabsskat af kulbrinteaktivitet, men ekskl. kulbrinteskatter.  
Kilde: Skatteministeriet.

Det er relativt få virksomheder, der betaler mere end 100 mio. kr., og meget få, der betaler mere end 1 mia. kr. i selskabsskat, jf. tabel 4.

Der er således kun 46 selskaber i Danmark, der betaler mere end 100 mio. kr. i selskabsskat. Disse selskaber tegner sig samlet for ca. 28 mia. kr., hvilket svarer til over halvdelen af det samlede provenu på ca. 53 mia. kr. i 2013. 7 selskaber betaler over 1 mia. kr. i selskabsskat. Størstedelen af de danske skattebetalende selskaber betaler under 1 mio. kr. i selskabsskat. Det afspejler, at dansk erhvervsliv består af mange små og mellemstore virksomheder.

**Tabel 4. Selskabsskattebetalingen fordelt på antal og betalt selskabsskat, 2013**

Selskabsskat	Antal selskaber	Betalt selskabsskat, mia. kr.
< 1 mio. kr.	57.712	7,3
1 - 10 mio. kr.	3.447	8,8
10 - 100 mio. kr.	358	9,2
100 mio. - < 1 mia.	39	10,4
> 1 mia.	7	17,3
<b>I alt</b>	<b>57.852</b>	<b>53,1</b>

Anm.: Inkl. selskabsskat af kulbrinteaktivitet, men ekskl. kulbrinteskatter.  
Kilde: Skatteministeriet

Skatteministeriet/Ministry of Taxation  
Nicolai Eigveds Gade 28  
DK 1402 – København K

Telefon +45 3392 3392  
Mail skm@skm.dk

[www.skm.dk](http://www.skm.dk)

Skatteministeriet udgiver løbende analyser af skatteøkonomiske emner og problemstillinger i formatet Skatteøkonomisk analyse. Skatteøkonomisk analyse har til formål at formidle analyser fra Skatteministeriets økonomer på en let tilgængelig og professionel måde.

Skatteøkonomiske analyser henvender sig eksempelvis til journalister, undervisere, interesseorganisationer og andre med interesse for skattepolitik og skatteøkonomiske forhold.